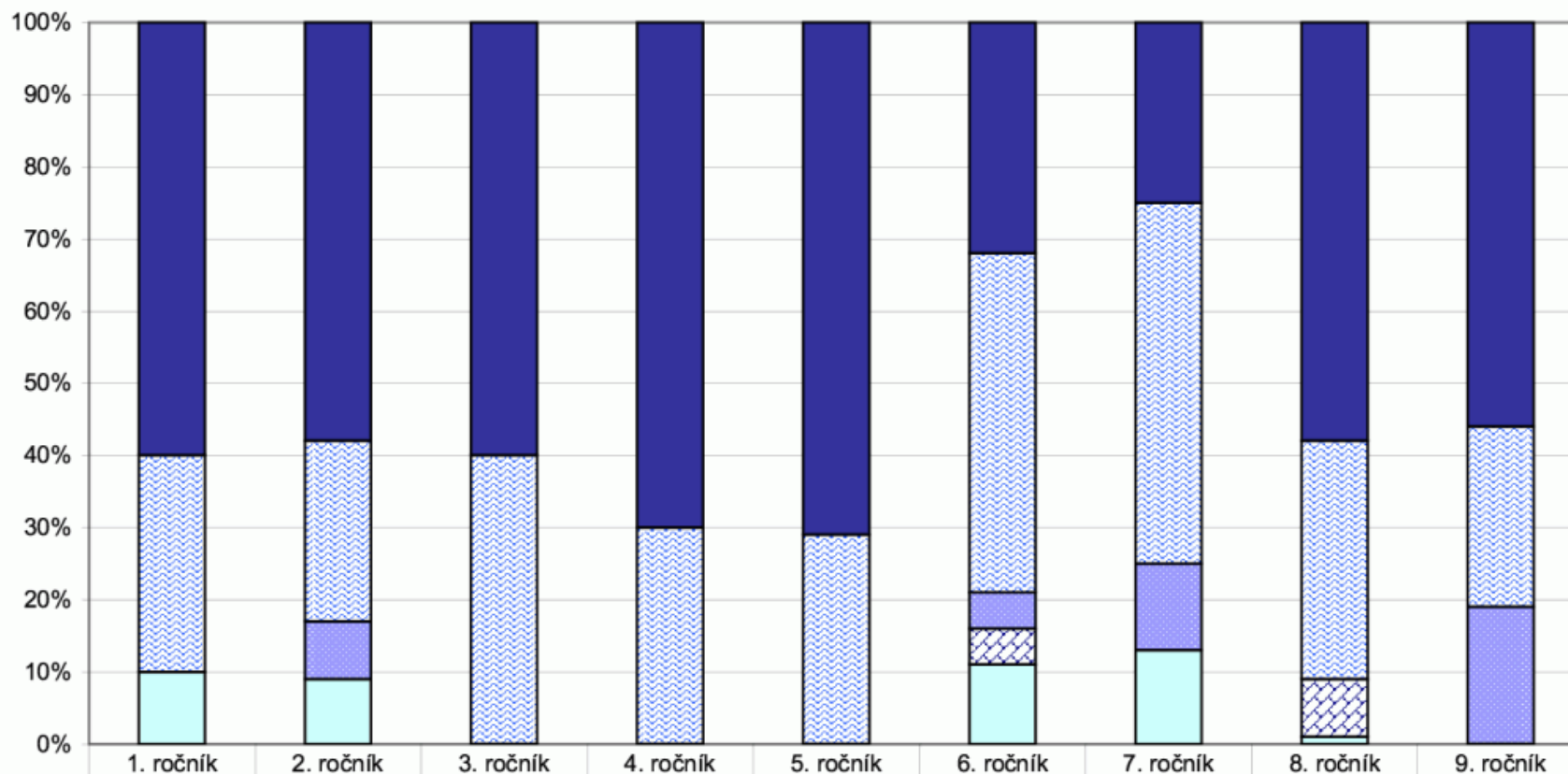


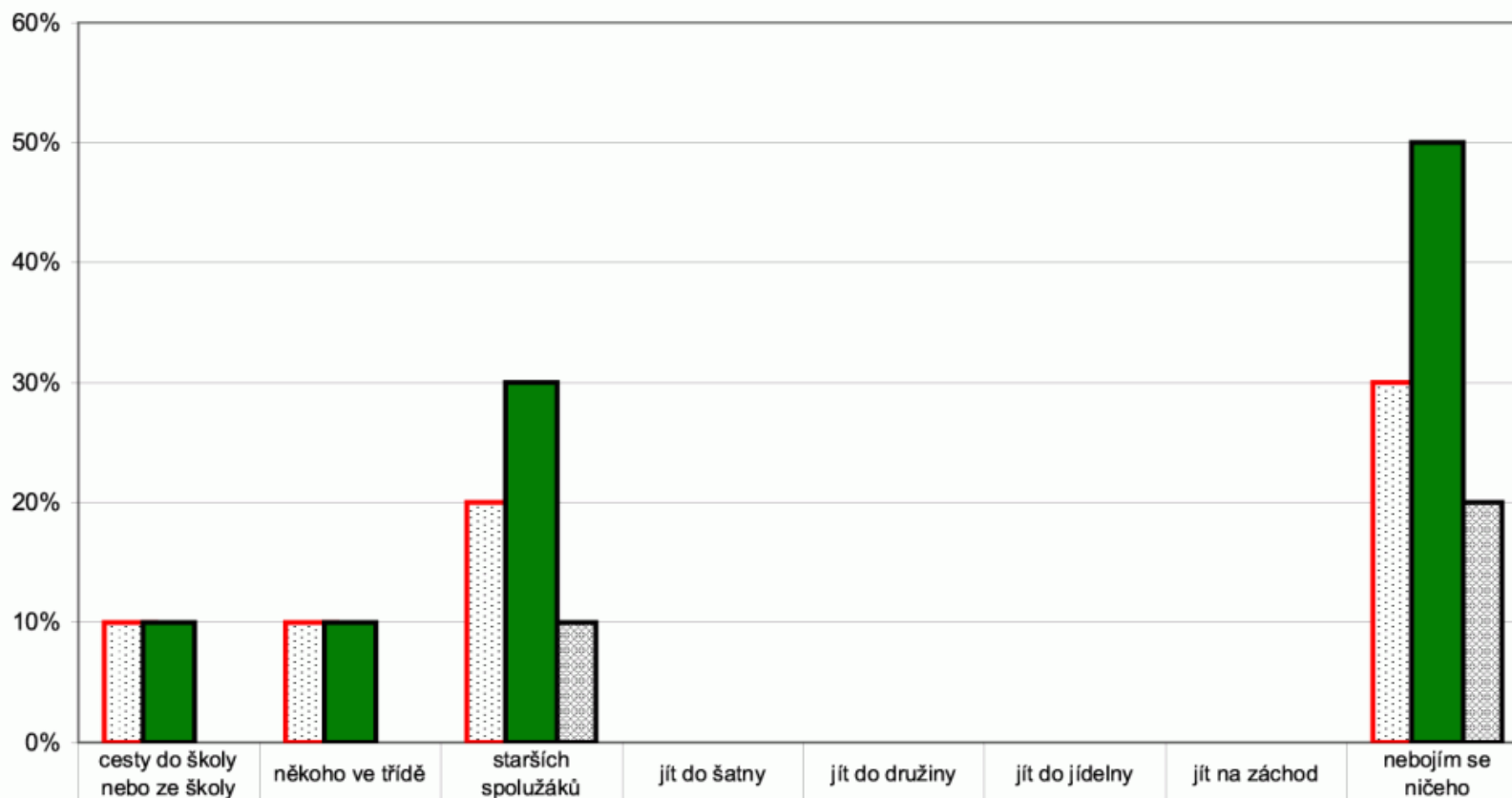
[ R/23 – Zažívá vaše dítě ve škole nebo kvůli ní strach? ]



	1. ročník	2. ročník	3. ročník	4. ročník	5. ročník	6. ročník	7. ročník	8. ročník	9. ročník
■ ne	60%	58%	60%	70%	71%	32%	25%	58%	56%
▨ spíše ne	30%	25%	40%	30%	29%	47%	50%	33%	25%
▩ spíše ano	0%	8%	0%	0%	0%	5%	12%	0%	19%
▤ ano	0%	0%	0%	0%	0%	5%	0%	8%	0%
□ nelze posoudit	10%	9%	0%	0%	0%	11%	13%	1%	0%

## 1. ročník

[ Z1/8 – Zaškrtni všechno, čeho se bojíš ]



■ Žáci 1. ročníku - dívky  
■ Žáci 1. ročníku - chlapci  
■ Žáci 1. ročníku - celkem

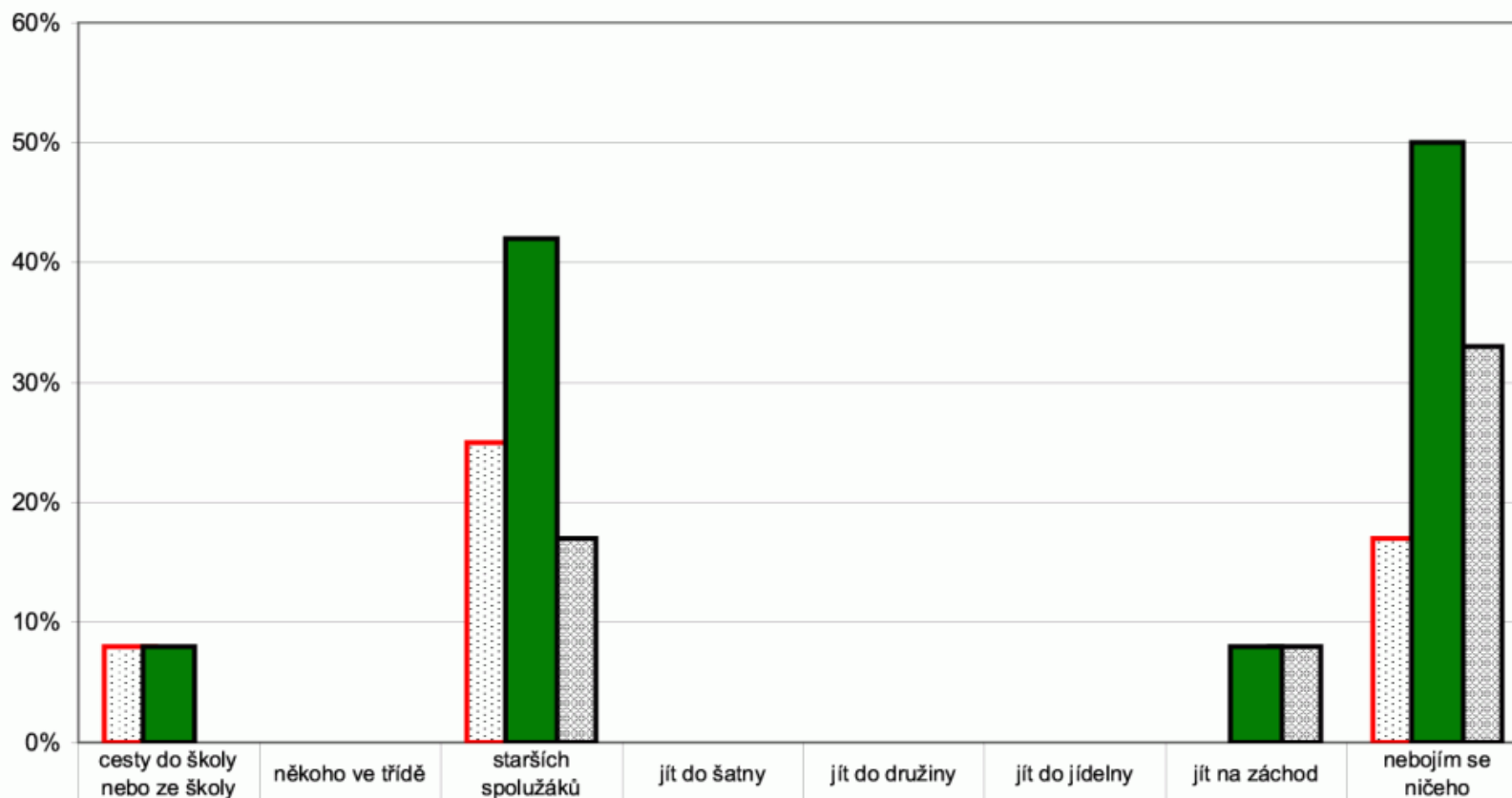
	cesty do školy nebo ze školy	někoho ve třídě	starších spolužáků	jít do šatny	jít do družiny	jít do jídelny	jít na záchod	nebojím se ničeho
Žáci 1. ročníku - dívky	10%	10%	20%	0%	0%	0%	0%	30%
Žáci 1. ročníku - chlapci	0%	0%	10%	0%	0%	0%	0%	20%
Žáci 1. ročníku - celkem	10%	10%	30%	0%	0%	0%	0%	50%

Pozn.: respondenti měli možnost vybrat více než jednu odpověď, celkový součet může být proto vyšší než 100 %.

Graf znázorňuje celkový stav za ročník, dále pak rozdělení na dívky a chlapce. Pořadí sloupců: dívky, celek (tmavý sloupec v popředí), chlapci.

**2. ročník**

[ Z1/8 – Zaškrtni všechno, čeho se bojíš ]



■ Žáci 2. ročníku - dívky  
■ Žáci 2. ročníku - chlapci  
■ Žáci 2. ročníku - celkem

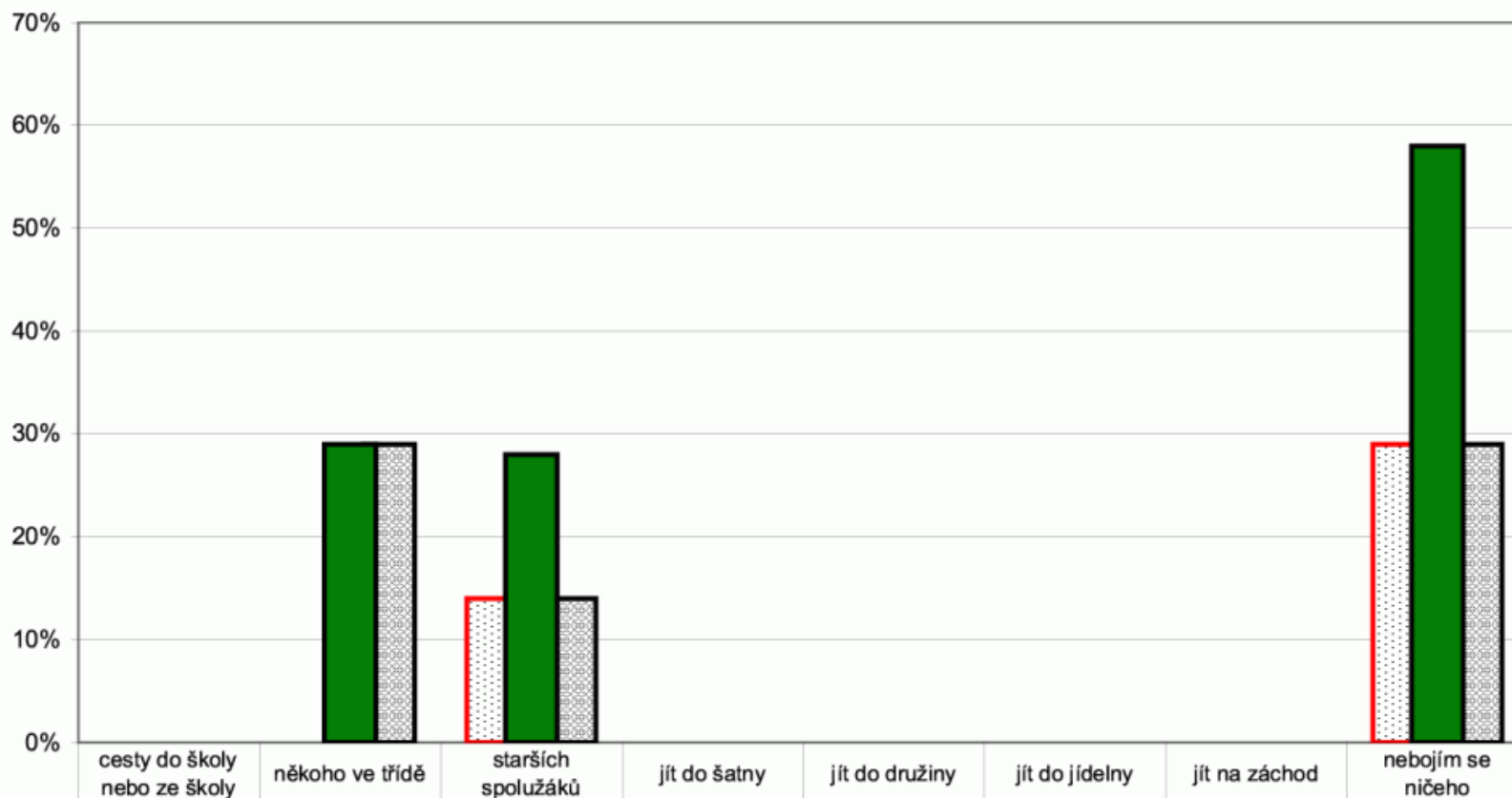
	cesty do školy nebo ze školy	někoho ve třídě	starších spolužáků	jít do šatny	jít do družiny	jít do jídelny	jít na záchod	nebojím se ničeho
Žáci 2. ročníku - dívky	8%	0%	25%	0%	0%	0%	0%	17%
Žáci 2. ročníku - chlapci	0%	0%	17%	0%	0%	0%	8%	33%
Žáci 2. ročníku - celkem	8%	0%	42%	0%	0%	0%	8%	50%

Pozn.: respondenti měli možnost vybrat více než jednu odpověď, celkový součet může být proto vyšší než 100 %.

Graf znázorňuje celkový stav za ročník, dále pak rozdělení na dívky a chlapce. Pořadí sloupců: dívky, celek (tmavý sloupec v popředí), chlapci.

## 3. ročník

[ Z1/8 – Zaškrtni všechno, čeho se bojíš ]



Žáci 3. ročníku - dívky  
 Žáci 3. ročníku - chlapci  
 Žáci 3. ročníku - celkem

0%

cesty do školy nebo ze školy

někoho ve třídě

starších spolužáků

jít do šatny

jít do družiny

jít do jídelny

jít na záchod

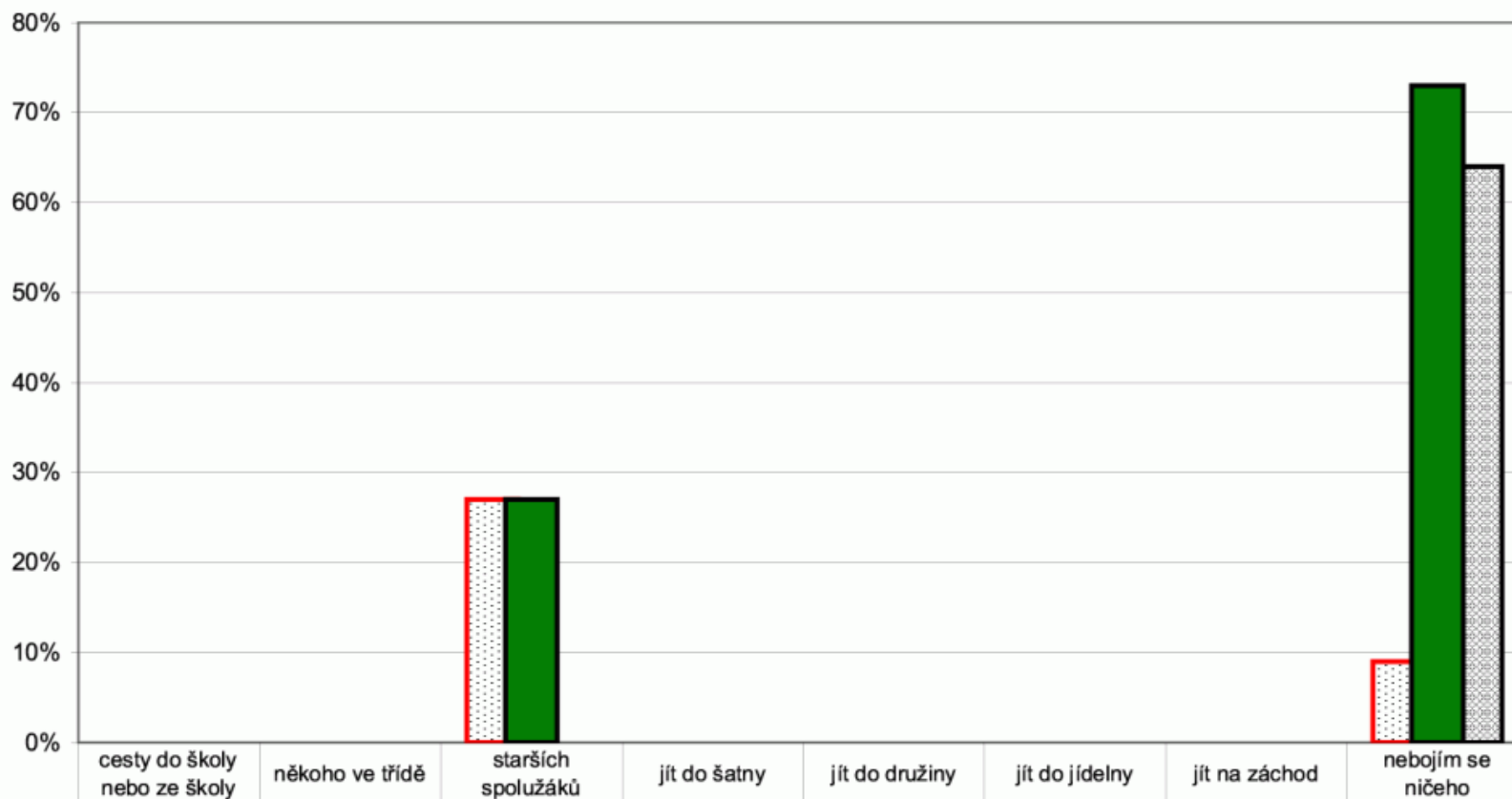
nebojím se ničeho

Pozn.: respondenti měli možnost vybrat více než jednu odpověď, celkový součet může být proto vyšší než 100 %.

Graf znázorňuje celkový stav za ročník, dále pak rozdělení na dívky a chlapce. Pořadí sloupců: dívky, celek (tmavý sloupec v popředí), chlapci.

**4. ročník**

[ Z1/8 – Zaškrtni všechno, čeho se bojíš ]



Žáci 4. ročníku - dívky  
 Žáci 4. ročníku - chlapci  
 Žáci 4. ročníku - celkem

0%

0%

27%

0%

0%

0%

0%

9%

0%

0%

0%

0%

0%

0%

0%

64%

0%

0%

27%

0%

0%

0%

0%

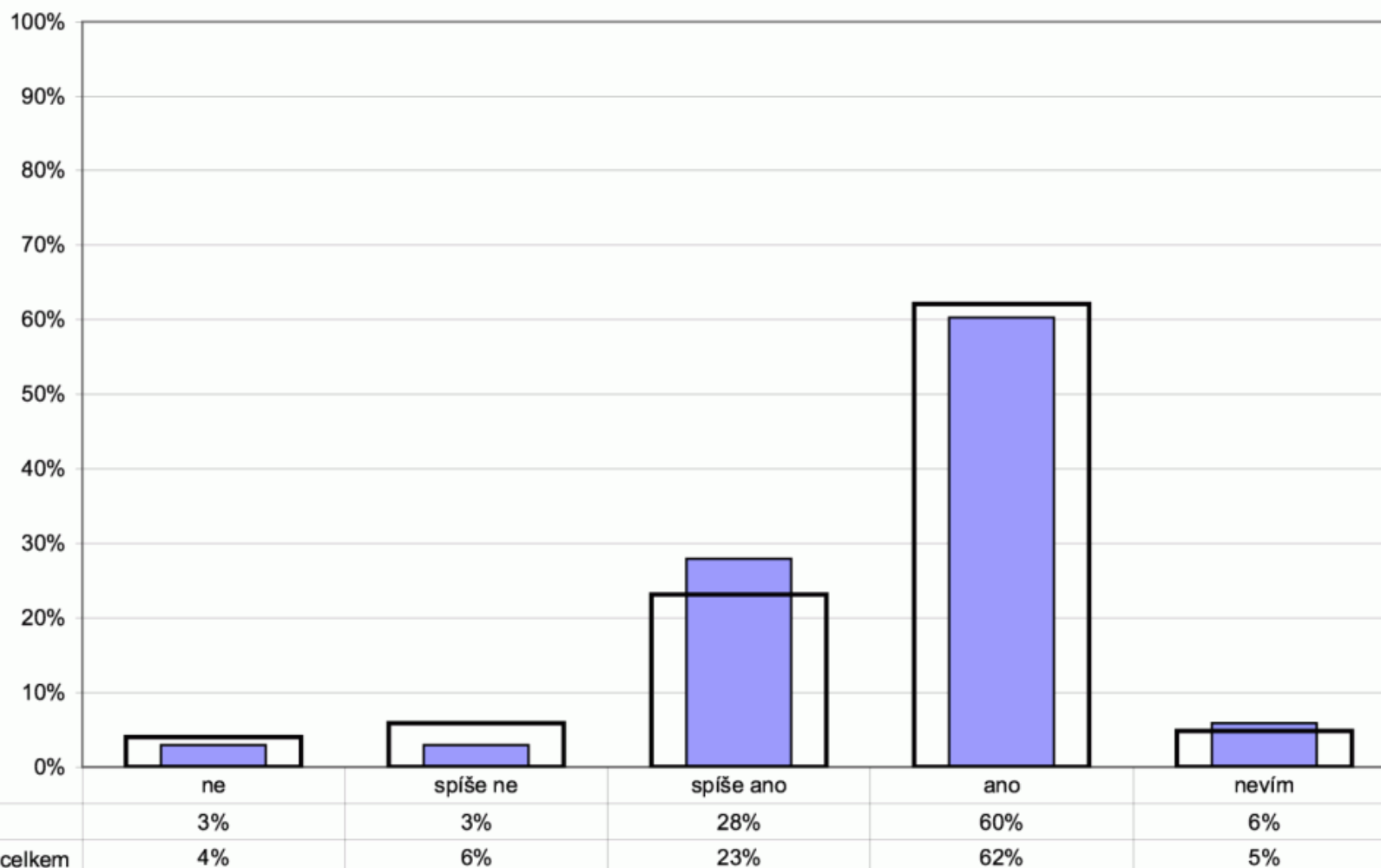
73%

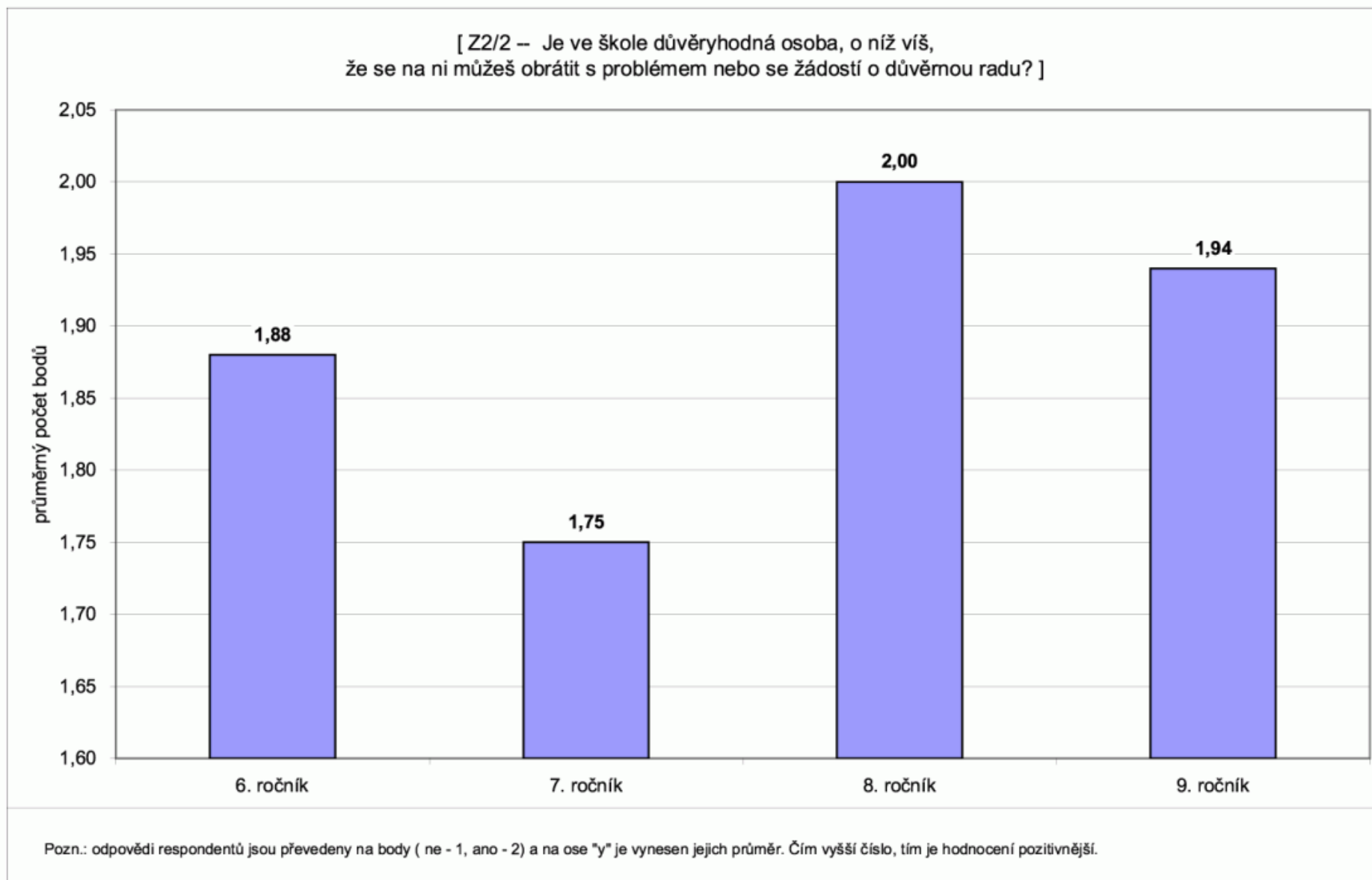
Pozn.: respondenti měli možnost vybrat více než jednu odpověď, celkový součet může být proto vyšší než 100 %.

Graf znázorňuje celkový stav za ročník, dále pak rozdělení na dívky a chlapce. Pořadí sloupců: dívky, celek (tmavý sloupec v popředí), chlapci.



[ Z2/9 – Víš, co bys měl(a) dělat, u koho hledat pomoc, kdyby ti (nebo tvému kamarádovi, kamarádce) někdo dlouhodobě a opakovaně ubližoval – nadával ti, ponižoval tě, bil tě atd.? ]







[ R/25 – Znepokojovalo vás někdy chování některých žáků školy k vašemu dítěti - máte důvod se obávat např. toho, že mu od nich hrozilo nebo i nyní hrozí nějaké nebezpečí? ]

